

**AYLIK BAZDA İLİMİZ MÜZELERİ ZİYARET İSTATİSTİĞİ**

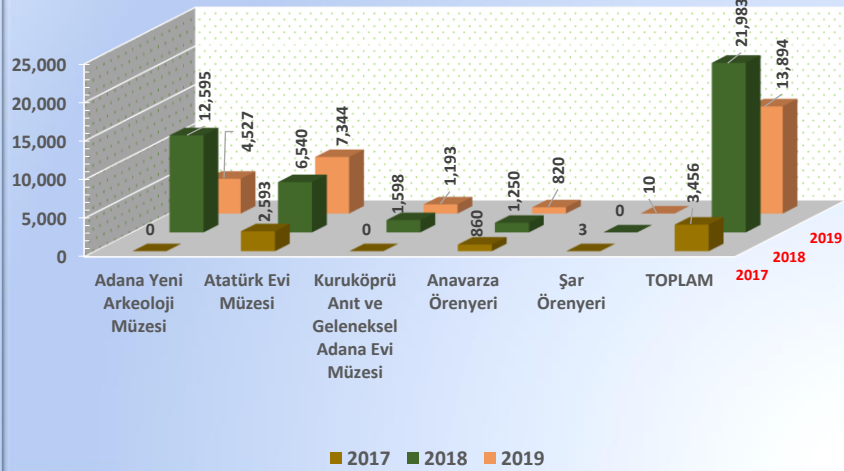
YIL	2017						2018						2019					
	Adana Yeni Arkeoloji Müzesi	Atatürk Evi Müzesi	Kuruköprü Anıt ve Geleneksel Adana Evi Müzesi	Anavarza Örenyeri	Şar Örenyeri	TOPLAM	Adana Yeni Arkeoloji Müzesi	Atatürk Evi Müzesi	Kuruköprü Anıt ve Geleneksel Adana Evi Müzesi	Anavarza Örenyeri	Şar Örenyeri	TOPLAM	Adana Yeni Arkeoloji Müzesi	Atatürk Evi Müzesi	Kuruköprü Anıt ve Geleneksel Adana Evi Müzesi	Anavarza Örenyeri	Şar Örenyeri	TOPLAM
OCAK		2,593	0	860	3	3,456	12,595	6,540	1,598	1,250	0	21,983	4,527	7,344	1,193	820	10	13,894
ŞUBAT		2,222	0	1,360	0	3,582	8,467	4,971	1,312	2,100	0	16,850	6,885	4,919	867	1,920	15	14,606
MART		4,448	0	2,100	0	6,548	11,554	8,313	1,020	2,470	20	23,377	10,067	7,758	1,167	1,760	20	20,772
NİSAN		6,497	565	2,630	0	9,692	5,958	2,970	941	4,000	20	13,889	10,822	16,927	1,244	3,960	25	32,978
MAYIS	11,044	4,624	457	1,827	20	17,972	5,620	3,402	942	930	15	10,909	9,724	6,742	697	2,270	50	19,483
HAZİRAN	13,113	1,569	287	1,170	45	16,184	1,485	1,579	1,350	2,400	20	6,834	7,479	1,273	616	720	100	10,188
TEMMUZ	1,110	1,198	543	370	60	3,281	1,626	1,401	709	460	50	4,246	1,997	1,187	588	880	50	4,702
AĞUSTOS	1,184	884	562	760	50	3,440	1,208	2,416	756	850	100	5,330	1,691	3,629	561	566	270	6,717
EYLÜL	553	2,991	715	1,010	20	5,289	1,115	1,778	443	570	50	3,956	2,342	2,772	667	330	20	6,131
EKİM	3,458	8,506	1,670	1,027	22	14,683	1,855	10,981	938	1,420	20	15,214	6,577	17,275	686	920	30	25,488
KASIM	18,089	20,073	2,790	1,970	0	42,922	2,311	24,168	1,053	1,500	10	29,042	7,358	32,881	1,636	670	50	42,595
ARALIK	16,939	7,742	6,358	1,540	0	32,579	1,439	10,718	929	680	30	13,796	4,505	11,639	738	513	10	17,405
<b>TOPLAM</b>	<b>65,490</b>	<b>63,347</b>	<b>13,947</b>	<b>16,624</b>	<b>220</b>	<b>159,628</b>	<b>55,233</b>	<b>79,237</b>	<b>11,991</b>	<b>18,630</b>	<b>335</b>	<b>165,426</b>	<b>73,974</b>	<b>114,346</b>	<b>10,660</b>	<b>15,329</b>	<b>650</b>	<b>214,959</b>

## Ocak Ayı İlimiz Müze Ziyaretçi Sayıları ve Değişim Yüzdeleri

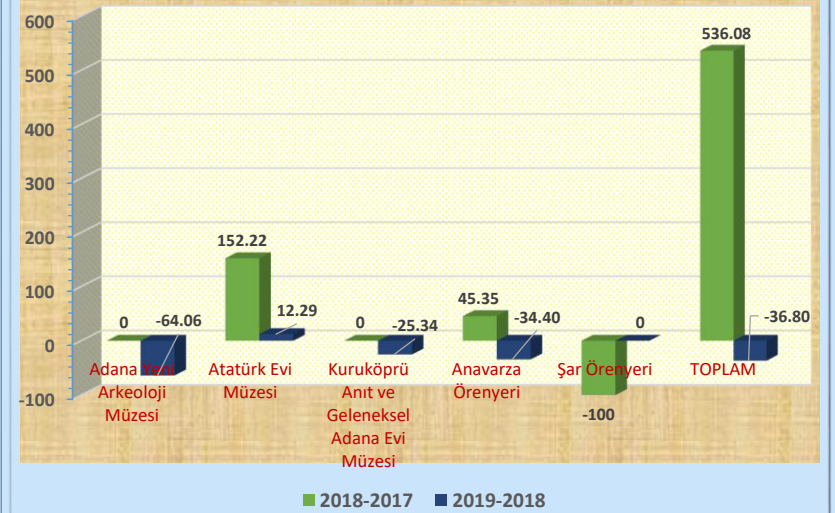
MÜZELER	2017	2018	2019
Adana Yeni Arkeoloji Müzesi	0	12,595	4,527
Atatürk Evi Müzesi	2,593	6,540	7,344
Kuruköprü Anıt ve Geleneksel Adana Evi Müzesi	0	1,598	1,193
Anavarza Örenyeri	860	1,250	820
Şar Örenyeri	3	0	10
<b>TOPLAM</b>	<b>3,456</b>	<b>21,983</b>	<b>13,894</b>

DEĞİŞİM YÜZDELERİ (%)	2018-2017	2019-2018
Adana Yeni Arkeoloji Müzesi	0.00	-64.06
Atatürk Evi Müzesi	152.22	12.29
Kuruköprü Anıt ve Geleneksel Adana Evi Müzesi	0.00	-25.34
Anavarza Örenyeri	45.35	-34.40
Şar Örenyeri	-100.00	0.00
<b>TOPLAM</b>	<b>536.08</b>	<b>-36.80</b>

Ocak Ayı İlimiz Müze Ziyaretçi Sayıları



Değişim Yüzdesi (%)

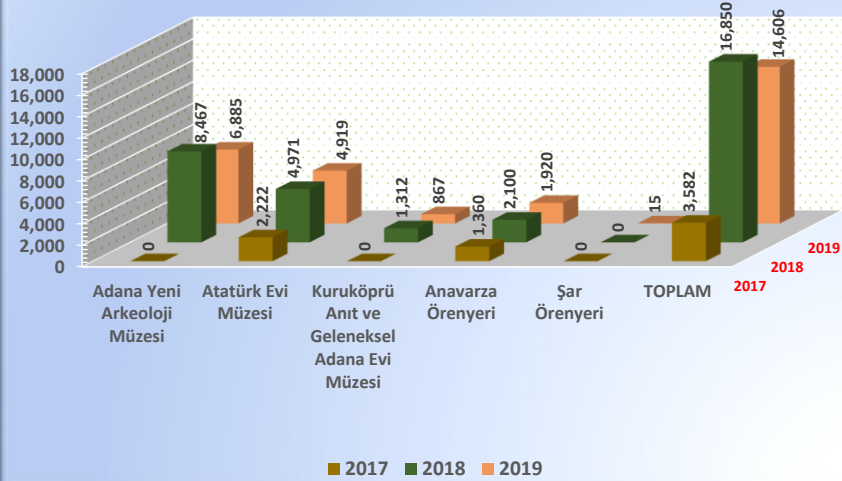


### Şubat Ayı İlimiz Müze Ziyaretçi Sayıları ve Değişim Yüzdeleri

MÜZELER	2017	2018	2019
Adana Yeni Arkeoloji Müzesi	0	8,467	6,885
Atatürk Evi Müzesi	2,222	4,971	4,919
Kuruköprü Anıt ve Geleneksel Adana Evi Müzesi	0	1,312	867
Anavarza Örenyeri	1,360	2,100	1,920
Şar Örenyeri	0	0	15
<b>TOPLAM</b>	<b>3,582</b>	<b>16,850</b>	<b>14,606</b>

DEĞİŞİM YÜZDELERİ (%)	2018-2017	2019-2018
Adana Yeni Arkeoloji Müzesi	0.00	-18.68
Atatürk Evi Müzesi	123.72	-1.05
Kuruköprü Anıt ve Geleneksel Adana Evi Müzesi	0.00	-33.92
Anavarza Örenyeri	54.41	-8.57
Şar Örenyeri	0.00	0.00
<b>TOPLAM</b>	<b>370.41</b>	<b>-13.32</b>

#### Şubat Ayı İlimiz Müze Ziyaretçi Sayıları



#### Değişim Yüzdesi (%)

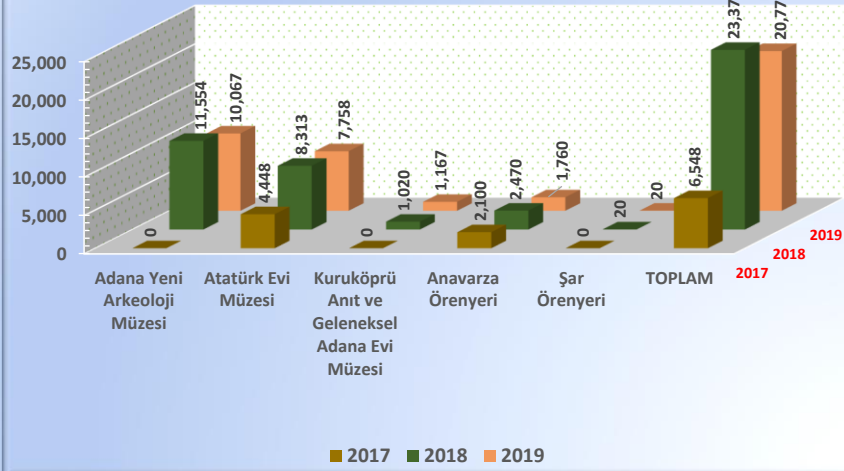


### Mart Ayı İlimiz Müze Ziyaretçi Sayıları ve Değişim Yüzdeleri

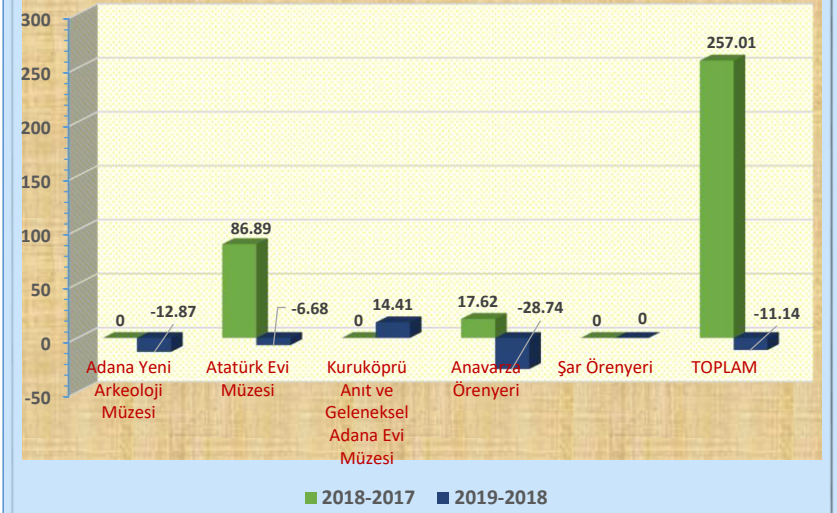
MÜZELER	2017	2018	2019
Adana Yeni Arkeoloji Müzesi	0	11,554	10,067
Atatürk Evi Müzesi	4,448	8,313	7,758
Kuruköprü Anıt ve Geleneksel Adana Evi Müzesi	0	1,020	1,167
Anavarza Örenyeri	2,100	2,470	1,760
Şar Örenyeri	0	20	20
<b>TOPLAM</b>	<b>6,548</b>	<b>23,377</b>	<b>20,772</b>

DEĞİŞİM YÜZDELERİ (%)	2018-2017	2019-2018
Adana Yeni Arkeoloji Müzesi	0.00	-12.87
Atatürk Evi Müzesi	86.89	-6.68
Kuruköprü Anıt ve Geleneksel Adana Evi Müzesi	0.00	14.41
Anavarza Örenyeri	17.62	-28.74
Şar Örenyeri	0.00	0.00
<b>TOPLAM</b>	<b>257.01</b>	<b>-11.14</b>

Mart Ayı İlimiz Müze Ziyaretçi Sayıları



Değişim Yüzdesi (%)

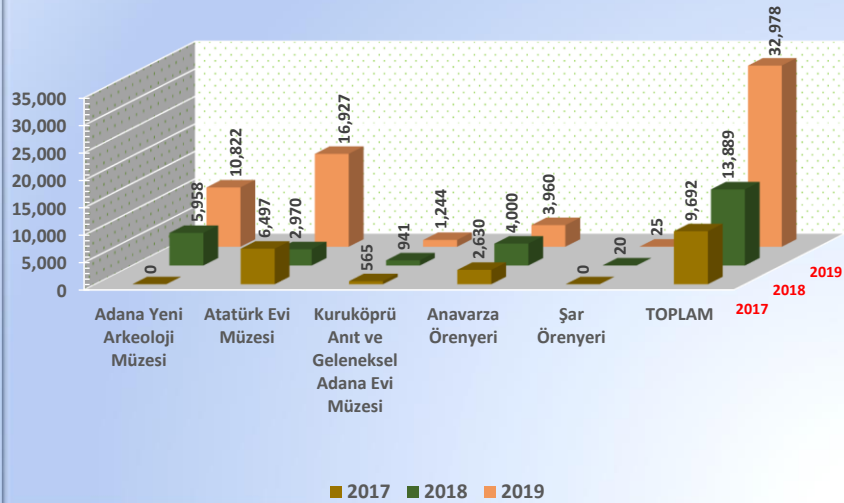


## Nisan Ayı İlimiz Müze Ziyaretçi Sayıları ve Değişim Yüzdeleri

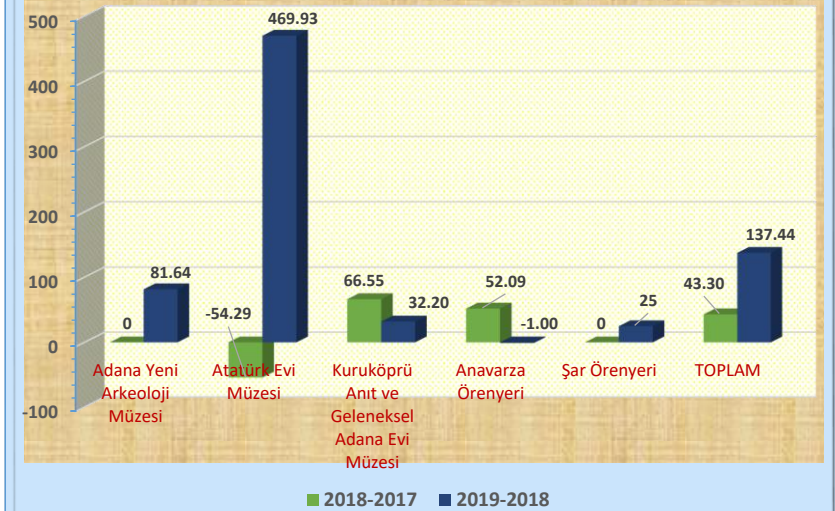
MÜZELER	2017	2018	2019
Adana Yeni Arkeoloji Müzesi	0	5,958	10,822
Atatürk Evi Müzesi	6,497	2,970	16,927
Kuruköprü Anıt ve Geleneksel Adana Evi Müzesi	565	941	1,244
Anavarza Örenyeri	2,630	4,000	3,960
Şar Örenyeri	0	20	25
<b>TOPLAM</b>	<b>9,692</b>	<b>13,889</b>	<b>32,978</b>

DEĞİŞİM YÜZDELERİ (%)	2018-2017	2019-2018
Adana Yeni Arkeoloji Müzesi	0.00	81.64
Atatürk Evi Müzesi	-54.29	469.93
Kuruköprü Anıt ve Geleneksel Adana Evi Müzesi	66.55	32.20
Anavarza Örenyeri	52.09	-1.00
Şar Örenyeri	0.00	25.00
<b>TOPLAM</b>	<b>43.30</b>	<b>137.44</b>

### Nisan Ayı İlimiz Müze Ziyaretçi Sayıları



### Değişim Yüzdesi (%)

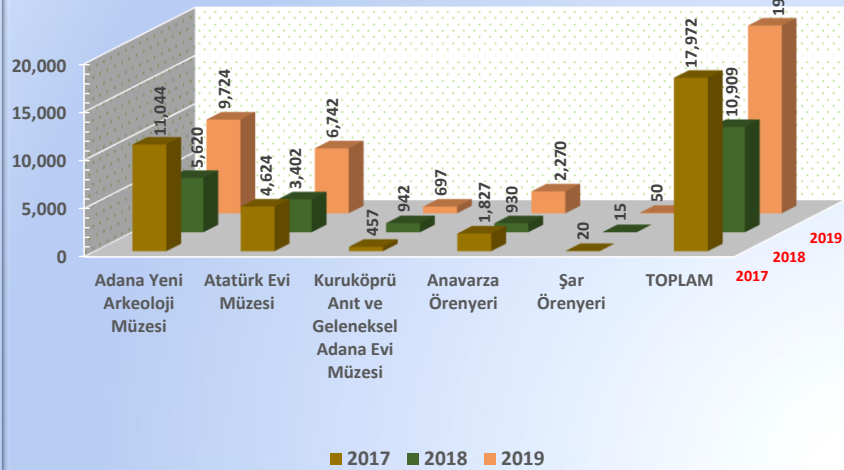


### Mayıs Ayı İlimiz Müze Ziyaretçi Sayıları ve Değişim Yüzdeleri

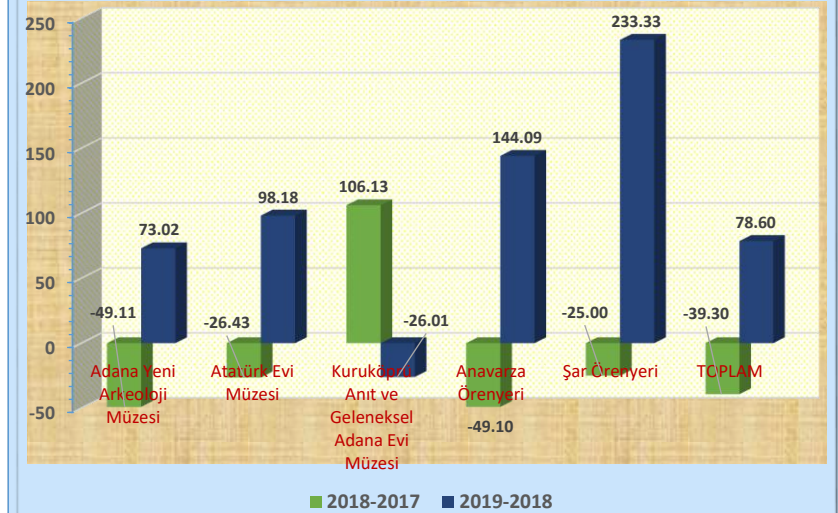
MÜZELER	2017	2018	2019
Adana Yeni Arkeoloji Müzesi	11,044	5,620	9,724
Atatürk Evi Müzesi	4,624	3,402	6,742
Kuruköprü Anıt ve Geleneksel Adana Evi Müzesi	457	942	697
Anavarza Örenyeri	1,827	930	2,270
Şar Örenyeri	20	15	50
<b>TOPLAM</b>	<b>17,972</b>	<b>10,909</b>	<b>19,483</b>

DEĞİŞİM YÜZDELERİ (%)	2018-2017	2019-2018
Adana Yeni Arkeoloji Müzesi	-49.11	73.02
Atatürk Evi Müzesi	-26.43	98.18
Kuruköprü Anıt ve Geleneksel Adana Evi Müzesi	106.13	-26.01
Anavarza Örenyeri	-49.10	144.09
Şar Örenyeri	-25.00	233.33
<b>TOPLAM</b>	<b>-39.30</b>	<b>78.60</b>

#### Mayıs Ayı İlimiz Müze Ziyaretçi Sayıları



#### Değişim Yüzdesi (%)

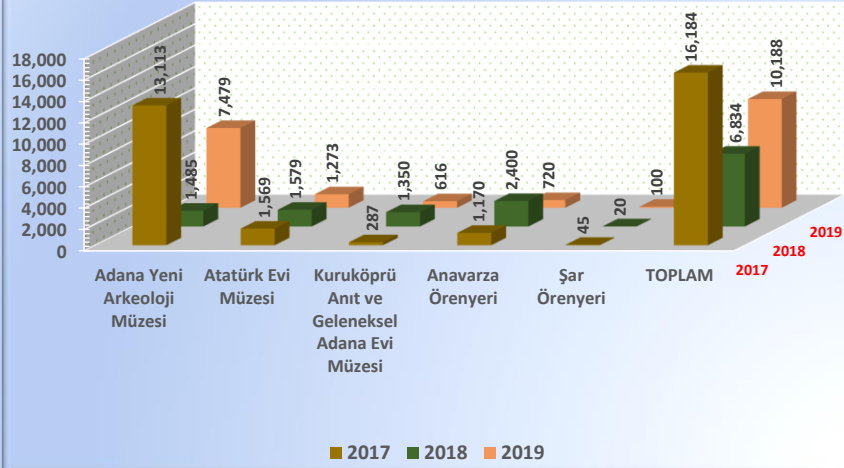


### Haziran Ayı İlimiz Müze Ziyaretçi Sayıları ve Değişim Yüzdeleri

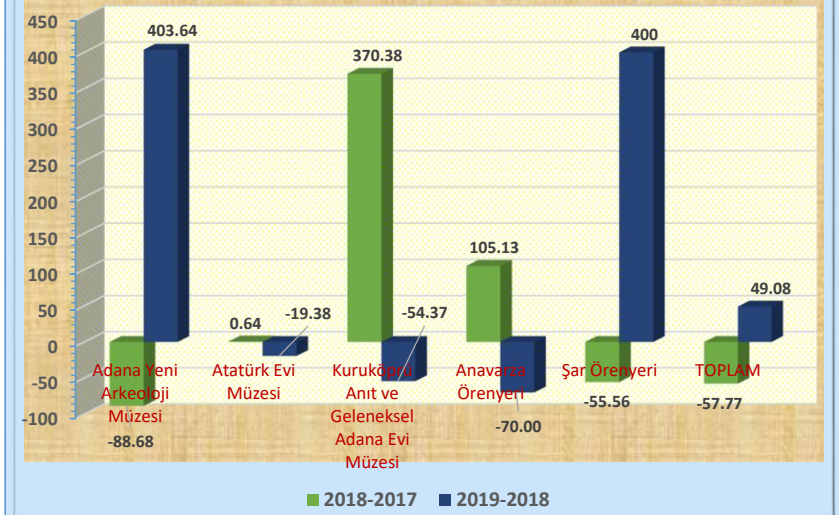
MÜZELER	2017	2018	2019
Adana Yeni Arkeoloji Müzesi	13,113	1,485	7,479
Atatürk Evi Müzesi	1,569	1,579	1,273
Kuruköprü Anıt ve Geleneksel Adana Evi Müzesi	287	1,350	616
Anavarza Örenyeri	1,170	2,400	720
Şar Örenyeri	45	20	100
<b>TOPLAM</b>	<b>16,184</b>	<b>6,834</b>	<b>10,188</b>

DEĞİŞİM YÜZDELERİ (%)	2018-2017	2019-2018
Adana Yeni Arkeoloji Müzesi	-88.68	403.64
Atatürk Evi Müzesi	0.64	-19.38
Kuruköprü Anıt ve Geleneksel Adana Evi Müzesi	370.38	-54.37
Anavarza Örenyeri	105.13	-70.00
Şar Örenyeri	-55.56	400.00
<b>TOPLAM</b>	<b>-57.77</b>	<b>49.08</b>

#### Haziran Ayı İlimiz Müze Ziyaretçi Sayıları



#### Değişim Yüzdeleri (%)

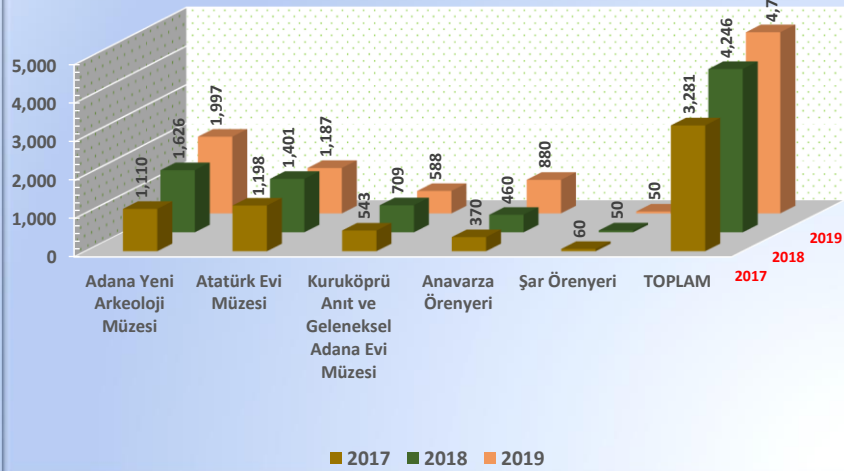


### Temmuz Ayı İlimiz Müze Ziyaretçi Sayıları ve Değişim Yüzdeleri

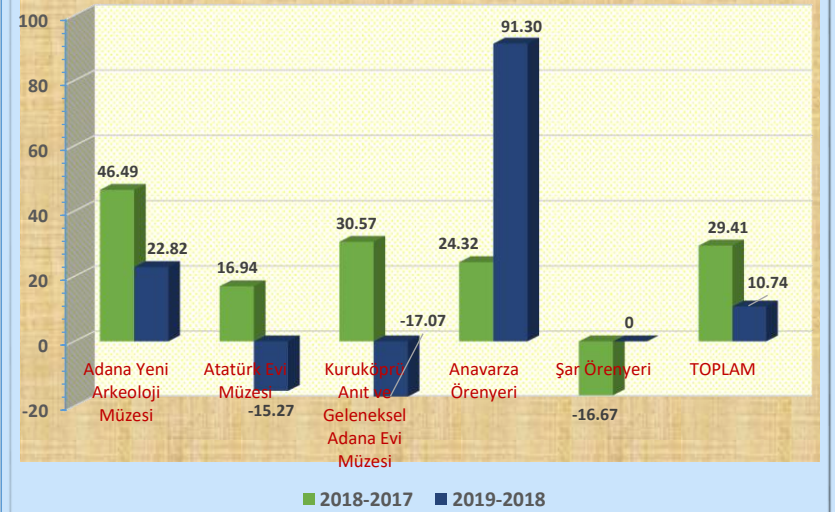
MÜZELER	2017	2018	2019
Adana Yeni Arkeoloji Müzesi	1,110	1,626	1,997
Atatürk Evi Müzesi	1,198	1,401	1,187
Kuruköprü Anıt ve Geleneksel Adana Evi Müzesi	543	709	588
Anavarza Örenyeri	370	460	880
Şar Örenyeri	60	50	50
<b>TOPLAM</b>	<b>3,281</b>	<b>4,246</b>	<b>4,702</b>

DEĞİŞİM YÜZDELERİ (%)	2018-2017	2019-2018
Adana Yeni Arkeoloji Müzesi	46.49	22.82
Atatürk Evi Müzesi	16.94	-15.27
Kuruköprü Anıt ve Geleneksel Adana Evi Müzesi	30.57	-17.07
Anavarza Örenyeri	24.32	91.30
Şar Örenyeri	-16.67	0.00
<b>TOPLAM</b>	<b>29.41</b>	<b>10.74</b>

#### Temmuz Ayı İlimiz Müze Ziyaretçi Sayıları



#### Değişim Yüzdesi (%)



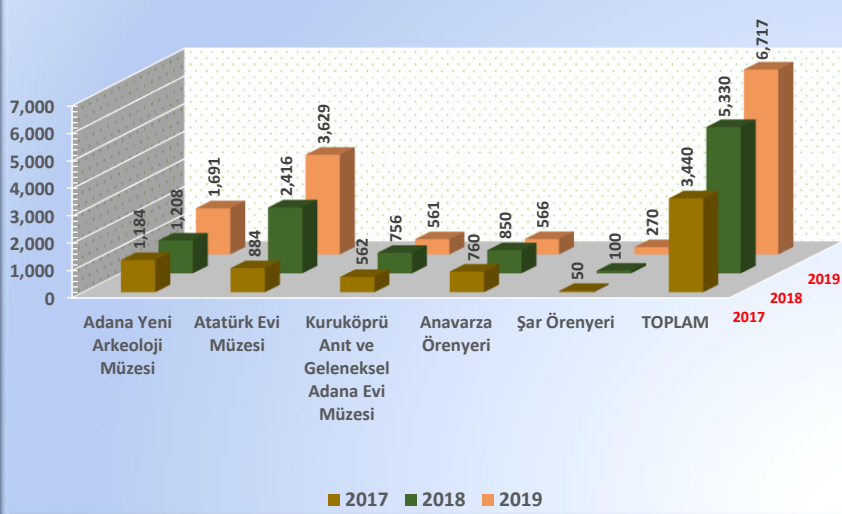


### Ağustos Ayı İlimiz Müze Ziyaretçi Sayıları ve Değişim Yüzdeleri

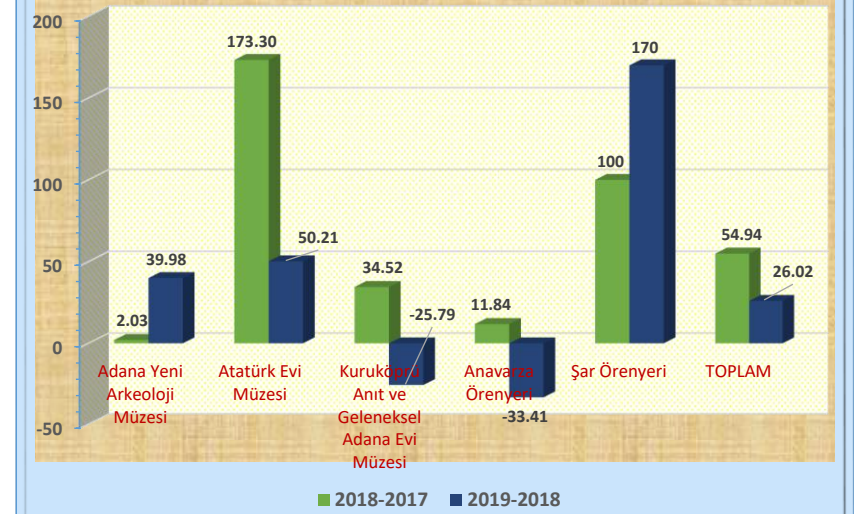
MÜZELER	2017	2018	2019
Adana Yeni Arkeoloji Müzesi	1,184	1,208	1,691
Atatürk Evi Müzesi	884	2,416	3,629
Kuruköprü Anıt ve Geleneksel Adana Evi Müzesi	562	756	561
Anavarza Örenyeri	760	850	566
Şar Örenyeri	50	100	270
<b>TOPLAM</b>	<b>3,440</b>	<b>5,330</b>	<b>6,717</b>

DEĞİŞİM YÜZDELERİ (%)	2018-2017	2019-2018
Adana Yeni Arkeoloji Müzesi	2.03	39.98
Atatürk Evi Müzesi	173.30	50.21
Kuruköprü Anıt ve Geleneksel Adana Evi Müzesi	34.52	-25.79
Anavarza Örenyeri	11.84	-33.41
Şar Örenyeri	100.00	170.00
<b>TOPLAM</b>	<b>54.94</b>	<b>26.02</b>

#### Ağustos Ayı İlimiz Müze Ziyaretçi Sayıları



#### Değişim Yüzdesi (%)

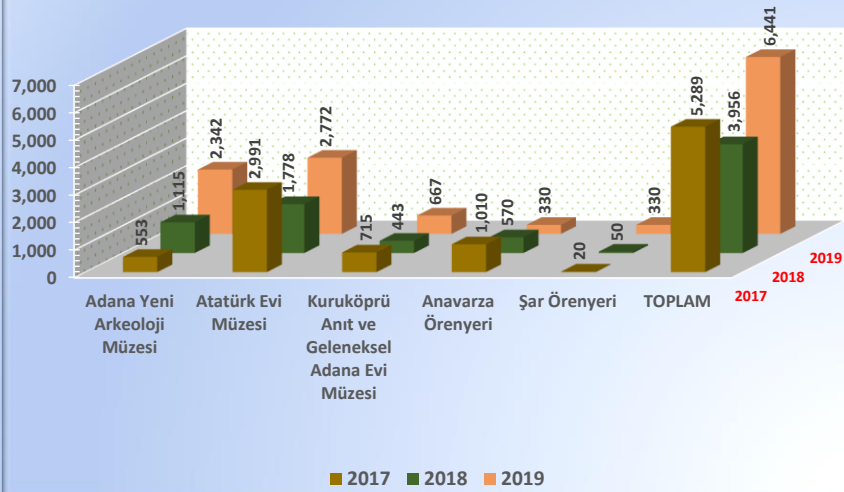


### Eylül Ayı İlimiz Müze Ziyaretçi Sayıları ve Değişim Yüzdeleri

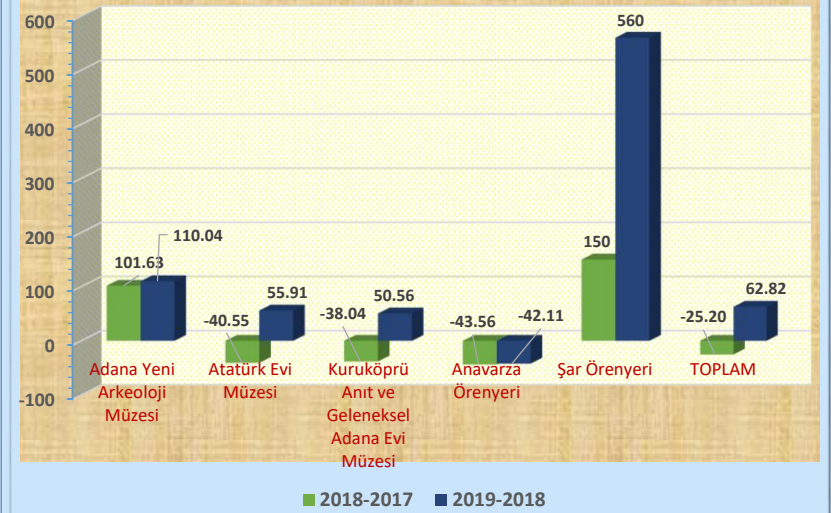
MÜZELER	2017	2018	2019
Adana Yeni Arkeoloji Müzesi	553	1,115	2,342
Atatürk Evi Müzesi	2,991	1,778	2,772
Kuruköprü Anıt ve Geleneksel Adana Evi Müzesi	715	443	667
Anavarza Örenyeri	1,010	570	330
Şar Örenyeri	20	50	330
<b>TOPLAM</b>	<b>5,289</b>	<b>3,956</b>	<b>6,441</b>

DEĞİŞİM YÜZDELERİ (%)	2018-2017	2019-2018
Adana Yeni Arkeoloji Müzesi	101.63	110.04
Atatürk Evi Müzesi	-40.55	55.91
Kuruköprü Anıt ve Geleneksel Adana Evi Müzesi	-38.04	50.56
Anavarza Örenyeri	-43.56	-42.11
Şar Örenyeri	150.00	560.00
<b>TOPLAM</b>	<b>-25.20</b>	<b>62.82</b>

#### Eylül Ayı İlimiz Müze Ziyaretçi Sayıları



#### Değişim Yüzdesi (%)

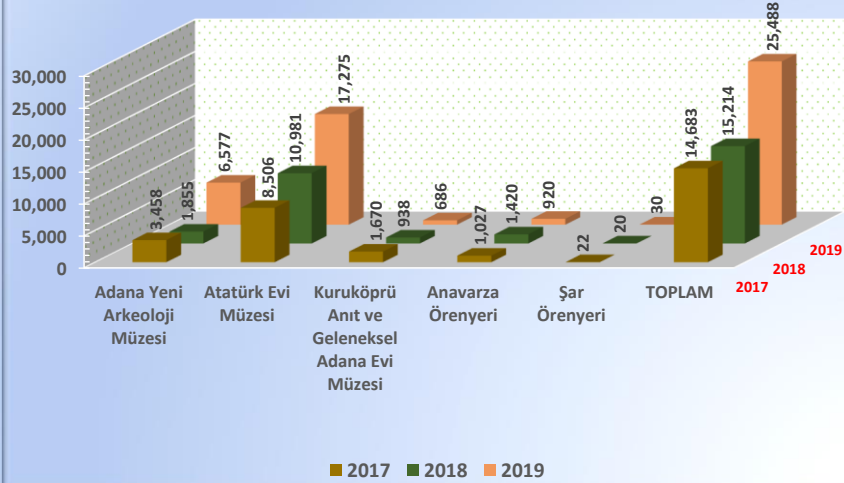


### Ekim Ayı İlimiz Müze Ziyaretçi Sayıları ve Değişim Yüzdeleri

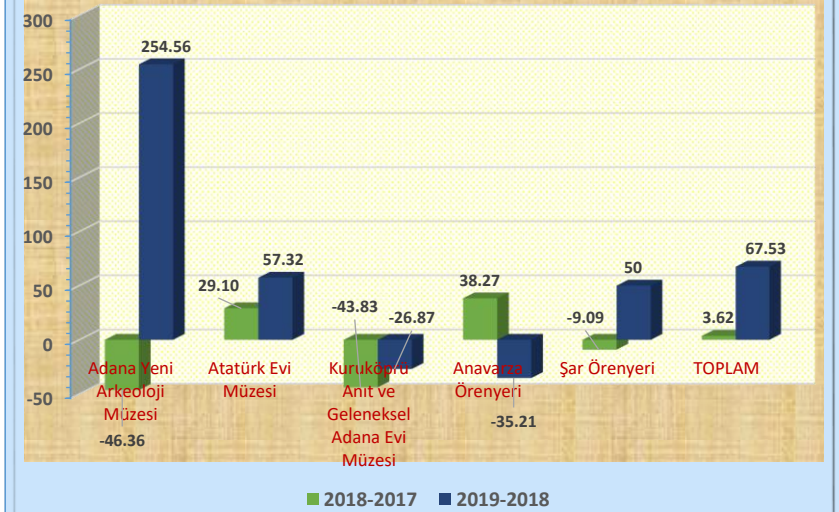
MÜZELER	2017	2018	2019
Adana Yeni Arkeoloji Müzesi	3,458	1,855	6,577
Atatürk Evi Müzesi	8,506	10,981	17,275
Kuruköprü Anıt ve Geleneksel Adana Evi Müzesi	1,670	938	686
Anavarza Örenyeri	1,027	1,420	920
Şar Örenyeri	22	20	30
<b>TOPLAM</b>	<b>14,683</b>	<b>15,214</b>	<b>25,488</b>

DEĞİŞİM YÜZDELERİ (%)	2018-2017	2019-2018
Adana Yeni Arkeoloji Müzesi	-46.36	254.56
Atatürk Evi Müzesi	29.10	57.32
Kuruköprü Anıt ve Geleneksel Adana Evi Müzesi	-43.83	-26.87
Anavarza Örenyeri	38.27	-35.21
Şar Örenyeri	-9.09	50.00
<b>TOPLAM</b>	<b>3.62</b>	<b>67.53</b>

#### Ekim Ayı İlimiz Müze Ziyaretçi Sayıları



#### Değişim Yüzdesi (%)

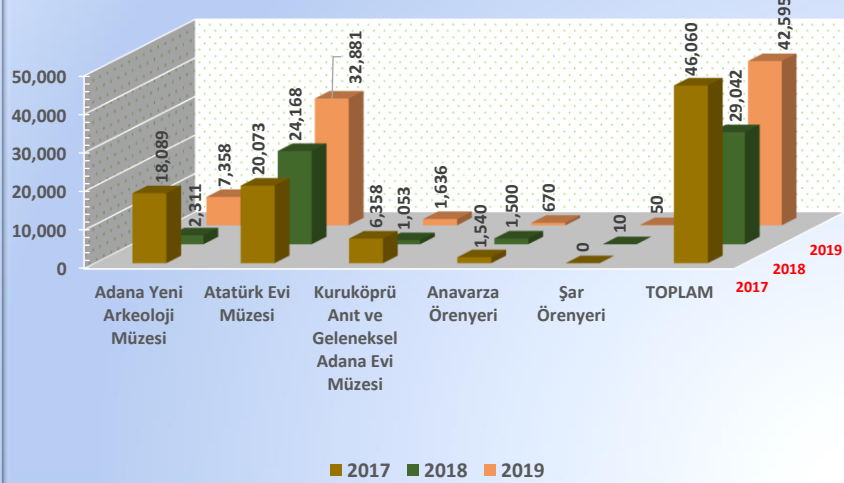


### Kasım Ayı İlimiz Müze Ziyaretçi Sayıları ve Değişim Yüzdeleri

MÜZELER	2017	2018	2019
Adana Yeni Arkeoloji Müzesi	18,089	2,311	7,358
Atatürk Evi Müzesi	20,073	24,168	32,881
Kuruköprü Anıt ve Geleneksel Adana Evi Müzesi	6,358	1,053	1,636
Anavarza Örenyeri	1,540	1,500	670
Şar Örenyeri	0	10	50
<b>TOPLAM</b>	<b>46,060</b>	<b>29,042</b>	<b>42,595</b>

DEĞİŞİM YÜZDELERİ (%)	2018-2017	2019-2018
Adana Yeni Arkeoloji Müzesi	-87.22	218.39
Atatürk Evi Müzesi	20.40	36.05
Kuruköprü Anıt ve Geleneksel Adana Evi Müzesi	-83.44	55.37
Anavarza Örenyeri	-2.60	-55.33
Şar Örenyeri	0.00	400.00
<b>TOPLAM</b>	<b>-36.95</b>	<b>46.67</b>

#### Kasım Ayı İlimiz Müze Ziyaretçi Sayıları



#### Değişim Yüzdesi (%)

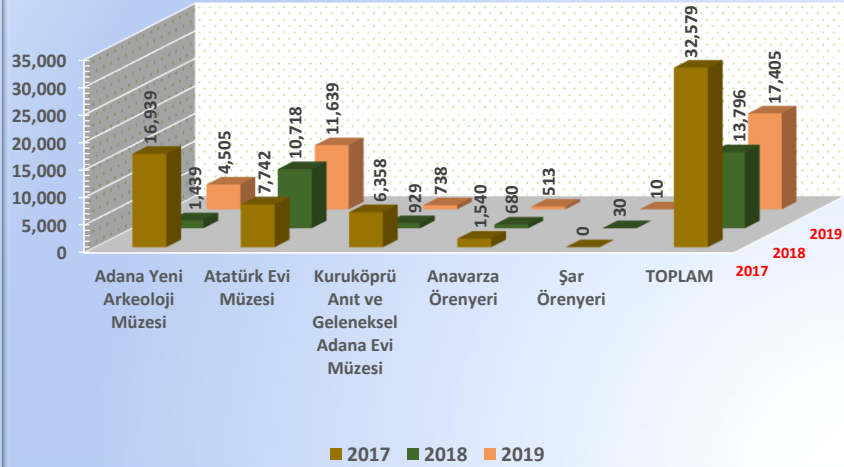


### Aralık Ayı İlimiz Müze Ziyaretçi Sayıları ve Değişim Yüzdeleri

MÜZELER	2017	2018	2019
Adana Yeni Arkeoloji Müzesi	16,939	1,439	4,505
Atatürk Evi Müzesi	7,742	10,718	11,639
Kuruköprü Anıt ve Geleneksel Adana Evi Müzesi	6,358	929	738
Anavarza Örenyeri	1,540	680	513
Şar Örenyeri	0	30	10
<b>TOPLAM</b>	<b>32,579</b>	<b>13,796</b>	<b>17,405</b>

DEĞİŞİM YÜZDELERİ (%)	2018-2017	2019-2018
Adana Yeni Arkeoloji Müzesi	-91.50	213.06
Atatürk Evi Müzesi	38.44	8.59
Kuruköprü Anıt ve Geleneksel Adana Evi Müzesi	-85.39	-20.56
Anavarza Örenyeri	-55.84	-24.56
Şar Örenyeri	0.00	-66.67
<b>TOPLAM</b>	<b>-57.65</b>	<b>26.16</b>

#### Aralık Ayı İlimiz Müze Ziyaretçi Sayıları



#### Değişim Yüzdeleri (%)

